



Fundación
SEMILLAS DE AMOR
Hogar para niños con cáncer



**FUNDACIÓN
SEMILLAS DE AMOR**




**ESTADOS
FINANCIEROS
2025**

+57 315 796 3601

www.semillasdeamorcali.com

Cra. 24 #3-51, Miraflores
Cali, Valle del Cauca

FUNDACION SEMILLAS DE AMOR									
NIT 805-027-594-0									
ESTADO DE SITUACION FINANCIERA POR LOS AÑOS A 31 DICIEMBRE DE 2025- 2024									
ACTIVO	2.025	2.024	VARIACION	%	PASIVO	2025	2024	VARIACION	%
EFFECTIVO Y EQUIVALENTE EFFECTIVO					PASIVO CORRIENTE:				
CAJA	500.000	889.455	-389.455	-44%	COSTOS Y GASTOS POR PAGAR	58.456	345.000	-286.544	-83%
BANCOS					RETENCIONES EN LA FUENTE	853.991	19.924	834.067	4186%
CUENTAS DE AHORRO	105.090.481	127.538.469	-22.447.988	-18%	FONDO SOCIAL CASA HOGAR	25.240.438	25.240.438	0	0%
TOTAL DISPONIBLE	105.590.481	128.427.924	-22.837.443	-18%	TOTAL PASIVO	26.152.885	25.605.362	547.523	2%
CUENTAS POR COBRAR	0	12.503.294	-12.503.294						
MUEBLES Y ENSERES	8.271.260	8.271.260	0	0%	PATRIMONIO				
EQUIPO DE OFICINA	9.025.725	5.470.725	3.555.000	65%	APORTES SOCIALES	1.000.000	1.000.000	0	0%
E. DE COMP Y COMUN ICACIÓN	1.555.000	1.555.000	0	0%	RESERVA DE INVERSION SOCIAL	104.173.726	104.173.726	0	0%
DEPRECIACION ACUMULADA	-3.599.997	-3.269.452	-330.545	10%	EXCEDENTES AÑOS ANTERIORES	22.179.663	34.541.155	-12.361.492	-36%
TOTAL PROPIEDAD PLANTA Y EQUIPO	15.251.988	12.027.533	3.224.455	27%	PERDIDA DEL EJERCICIO 2025-2024	-32.663.805	-12.361.492	-20.302.313	164%
					TOTAL PATRIMONIO	94.689.584	127.353.389	-32.663.805	-26%
TOTAL ACTIVO	120.842.469	152.958.751	-32.116.282	-21%		120.842.469	152.958.751	-32.116.282	-21%
 JULIAN ALBERTO HERNANDEZ Representante Legal					 DARLY VILLA ACOSTA Revisor Fiscal T.P.66653-T				

 FUNDACION SEMILLAS DE AMOR NIT 805-027-594-0 ESTADO DE RESULTADO INTEGRAL ACUMULADO A DICIEMBRE 31 DEL 2025-2024		
DETALLE DE LA CUENTAS	2.025	2.024
DONACIONES RECIBIDAS		
Donaciones 1	46.882.150	40.811.930
Donaciones 2	55.000.000	63.000.000
RENDIMIENTO FINANCIERO	221.254	149.769
TOTAL INGRESOS	102.103.404	103.961.699
GASTOS DE HONORARIOS Y SERVICIOS	35.407.125	8.003.782
GASTOS DE FUNCIONAMIENTO DE LA SEDE	58.317.690	66.556.967
GASTOS DE ALIMENTACION Y VIVERES	11.492.141	9.650.207
GASTOS DE TRANSPORTE	10.251.668	9.031.755
DEMAS GASTOS DE SOSTENIMIENTO	19.104.277	22.892.780
GASTO FINANCIERO	194.308	187.700
TOTAL GASTOS	134.767.209	116.323.191
EXCEDENTE Y/O PERDIDA	-32.663.805	-12.361.492
 JULIAN HERNANDEZ Representante Legal		
 DARLY VILLA ACOSTA Revisor Fiscal T.P.66653-T		